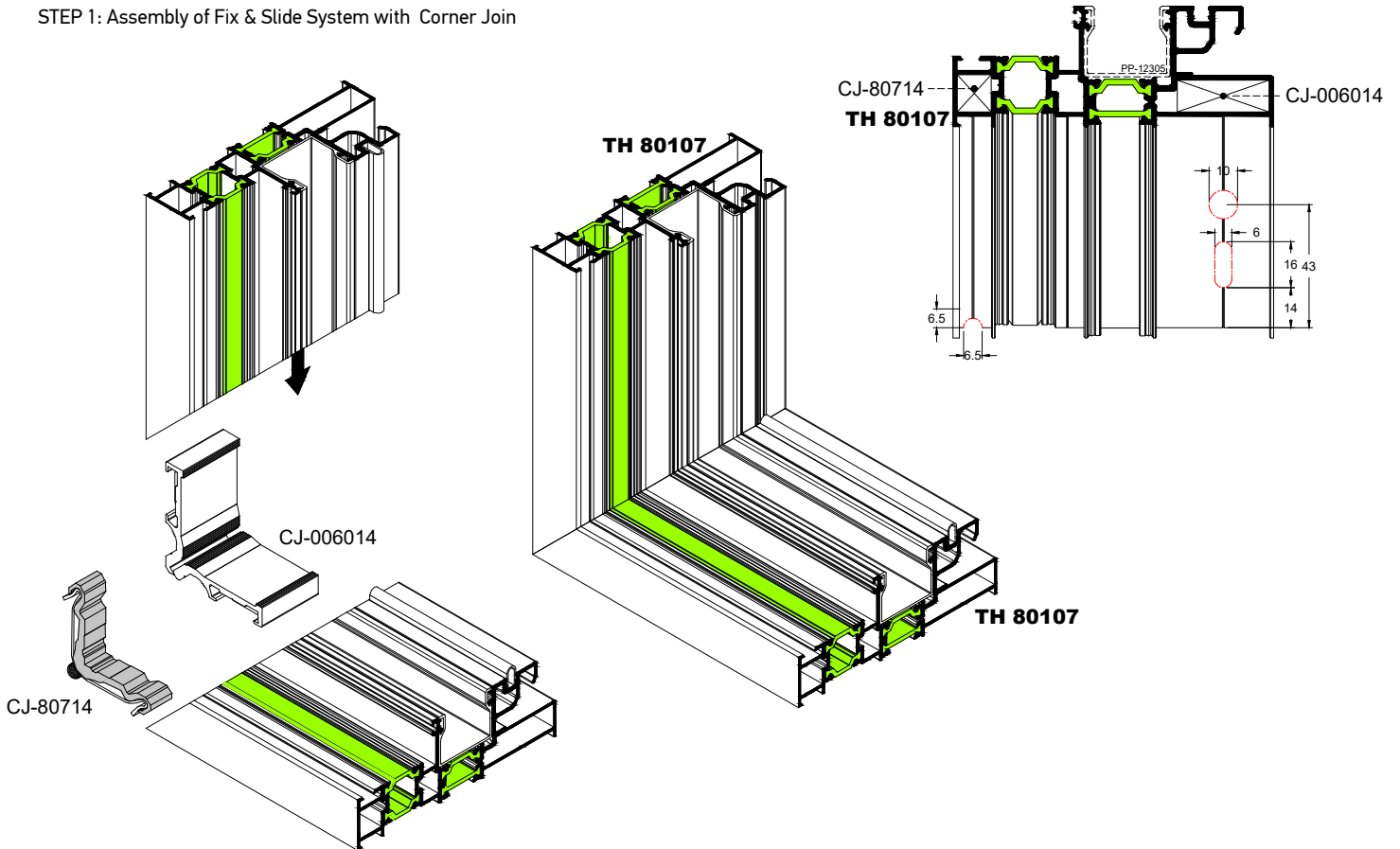
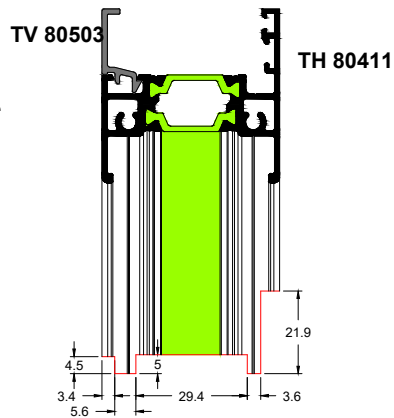
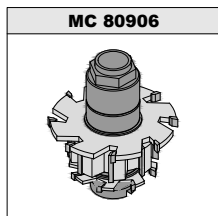


Συναρμογή Οδηγού Fix & Slide
Assembly of Fix & Slide System

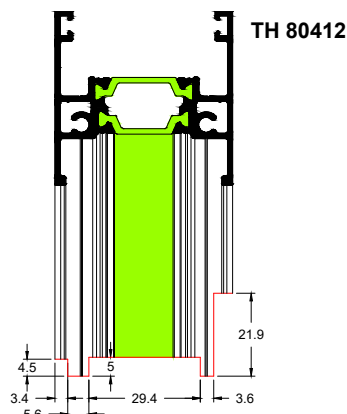
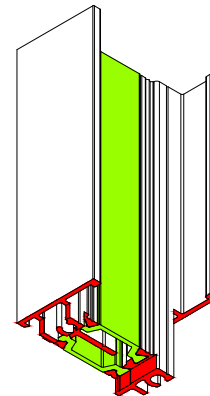
STEP 1: Συναρμογή Οδηγού Fix & Slide με Γωνία συνδέσεως
STEP 1: Assembly of Fix & Slide System with Corner Join



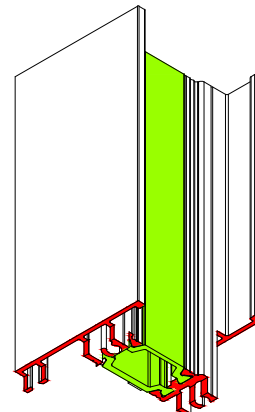
STEP 2: Κατεργασία Στενού Γάντζου
50mm για Συναρμογή με Οδηγό TH 80107
STEP 2: Milling for Interlock Profile of Fix & Slide
Rail TH 80107



Κατεργασία TH 80411 για Συναρμογή με TH 80107
Machining TH 80411 for assembling with TH 80107

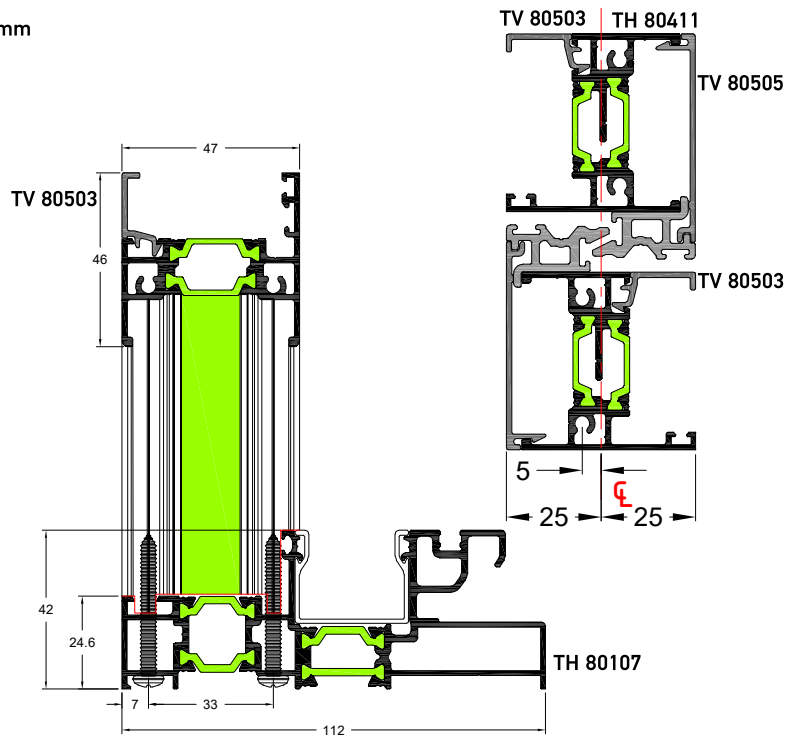
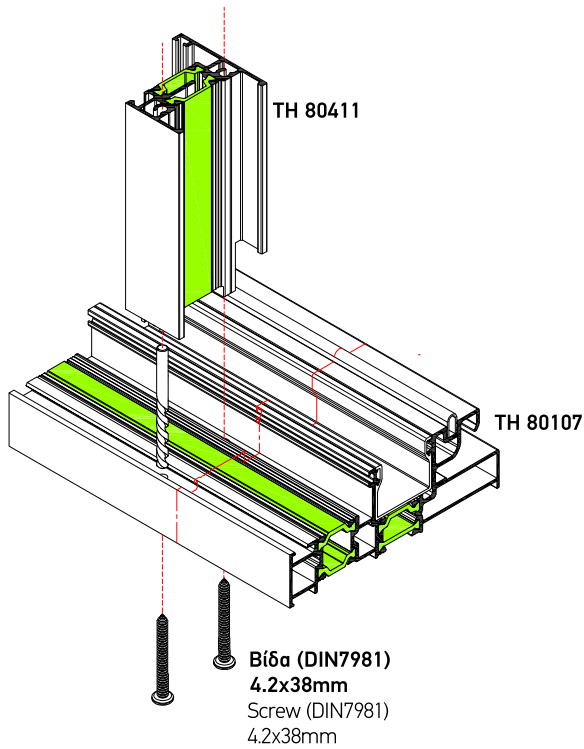


Κατεργασία TH 80412 για Συναρμογή με TH 80107
Machining TH 80412 for assembling with TH 80107



Συναρμογή Οδηγού Fix & Slide
Assembly of Fix & Slide System

STEP 3: Συναρμογή Οδηγού Fix & Slide για Στενό Γάντζο 50mm
STEP 3: Assembly of Fix & Slide Rail with Interlock 50mm



Τα προφίλ TH 80411 & TH 80412 βιδώνονται στον επάνω και κάτω οριζόντιο οδηγό. Οι τρύπες που πρέπει να ανοιχτούν απέχουν από το μέσο του οδηγού 5mm προς τα αριστερά
TH 80411 & TH 80412 profile is fixed on the top and bottom horizontal rail. Holes must 5mm left from the middle of the rail

