




4708		TW 1.424 gr/m	6.0 m	Jx: 26.94 cm ⁴ Jy: 13.31 cm ⁴	Σύνδεσμος - Joint - Spojnica	AC / TJ / EC	Ελαστικά & Ελαστικές Γωνίες Gaskets & Gasket Corners Gume i Gumeni Uglovi	Κεντρικό Ελαστικό & Γωνία Central Gasket & Corner Centralna Guma i Ugao			
Φύλλο - Sash - Kribo											
477		←	←		PP	MP	AC	LR5500RD	LG,PS,5500R		
		EJ 4696,120P	SJ 4696,120S	GE1211							
		→	→		AC	MP	EC				
		EJ 5408A,240P	SJ MS240PR	GE1202,INOX							
								LT,1121EPDM	LG,1121		
3	Βέργες/Δέμα Bars/Bundle Šipki/Paket										
4788											
4788		TW 1.387 gr/m	6.0 m	Jx: 27.19 cm ⁴ Jy: 11.56 cm ⁴	Σύνδεσμος - Joint - Spojnica	AC / TJ / EC	Ελαστικά & Ελαστικές Γωνίες Gaskets & Gasket Corners Gume i Gumeni Uglovi	Κεντρικό Ελαστικό & Γωνία Central Gasket & Corner Centralna Guma i Ugao			
Φύλλο - Sash - Kribo											
454		←	←		PP	MP	AC	LR5500RD	LG,PS,5500R		
		EJ 4696,120P	SJ 4696,120S	GE1202,INOX							
		→	→		AC	MP	EC				
		EJ 5408A,240P	SJ MS240PR	GE1202,INOX							
								LT,1121EPDM	LG,1121		
3	Βέργες/Δέμα Bars/Bundle Šipki/Paket										
4759											
4759		TW 1.789 gr/m	6.5 m	Jx: 108.77 cm ⁴ Jy: 111.60 cm ⁴	Σύνδεσμος - Joint - Spojnica	AC / TJ / EC	Ελαστικά & Ελαστικές Γωνίες Gaskets & Gasket Corners Gume i Gumeni Uglovi	Κεντρικό Ελαστικό & Γωνία Central Gasket & Corner Centralna Guma i Ugao			
Φύλλο Εισόδου - Sash for Pull-In Door - Kribo Vrata											
674		←	←		PP	MP	AC	LR5500RD	LG,PS,5500R		
		EJ 5408A,120P	SJ 5408A,120S	GE1211							
		→	→		AC	MP	EC				
		EJ 5408A,240P	SJ MS240PR	GE1202,INOX							
								LT,1121EPDM	LG,1121		
2	Βέργες/Δέμα Bars/Bundle Šipki/Paket										
4704											
4704		TW 1.258 gr/m	6.0 m	Jx: 19.05 cm ⁴ Jy: 8.41 cm ⁴	Σύνδεσμος - Joint - Spojnica	AC / TJ / EC	Ελαστικά & Ελαστικές Γωνίες Gaskets & Gasket Corners Gume i Gumeni Uglovi	Κεντρικό Ελαστικό & Γωνία Central Gasket & Corner Centralna Guma i Ugao			
Μηνί - Adjoining Profile - Lažna Prečka Ravna											
434					PP	MP	EC	LR5500RD	LG3	LK,4600	
4	Βέργες/Δέμα Bars/Bundle Šipki/Paket	Βίδα - Screw - Šraf 3.9 x 25 DIN7981									

MP - Πρεσάκι / Manual Press / Ručna Presa
 PP - Γωνιάστρα / Pneumatic Press / Štipaljka
 EJ - Πρεσαριστή Γωνία / Extruded Corner Joint / Ekstrudirana Spojnica
 CJ - Χυτή Γωνία Σύνδεσης / Casted Corner Joint / Livena Spojnica
 SJ - Βιδωτή Γωνία Σύνδεσης / Screwing Corner Joint / Spojnica sa Šrafom

AC - Γωνία Επιπεδότητας / Alignment Corner / Ravnjajuci Uglic
 TJ - Σύνδεσμος ΤΑΦ / Joint for T Profile / Spojnica Prečke
 EC - Τάπα / End Cap / Poklopac
 TW - Θεωρητικό Βάρος Αβήφου / Theoretical Weight of Unpainted Profile / Teoretska težina na sirove profile

Ελαστικά Υάλωσης - Glazing Gaskets - Guma za Staklo

A	Ελαστικό Στεγάνωσης Υαλοπίνακα Εξωτερικό Outer Glazing Gasket Spoljašnja Guma za Staklo	Κωδικός Code Šifra	Διάκενο Κάλυψης Gap Razmak
		LT.1125	3,5 - 4mm
B	Ελαστικό Στεγάνωσης Υαλοπίνακα Εσωτερικό Inner Glazing Gasket Unutrašnja Guma za Staklo	Κωδικός Code Šifra	Διάκενο Κάλυψης Gap Razmak
		LT.1073	4 - 5mm
		LT.1077	6 - 7mm

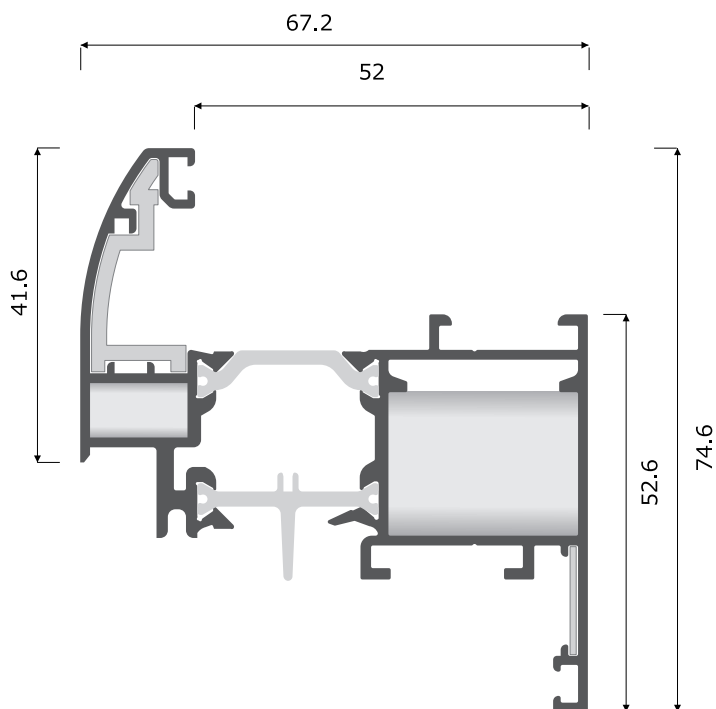
Μαχαιρία γωνιάστρας για το σύστημα 4700 - Knives for crimping machine for the system 4700 - Noževi za presu za sistem 4700

	Κωδικός - Code - Šifra	Πα Γωνιάστρα: For Crimping Machine: Za Presu:	Κωδικός - Code - Šifra	Πα Γωνιάστρα: For Crimping Machine: Za Presu:
Φύλλα Sashes Kriła	4708 4788 4759	MGS.4700,PR	MGS.4700	ALVIT RAPID URBAN
		ELUMATEC PRESTA ITACA ATLAS HOOK		

4708

Φύλλο - Sash - Kriilo

TW 1,424 gr/m
6,0 m



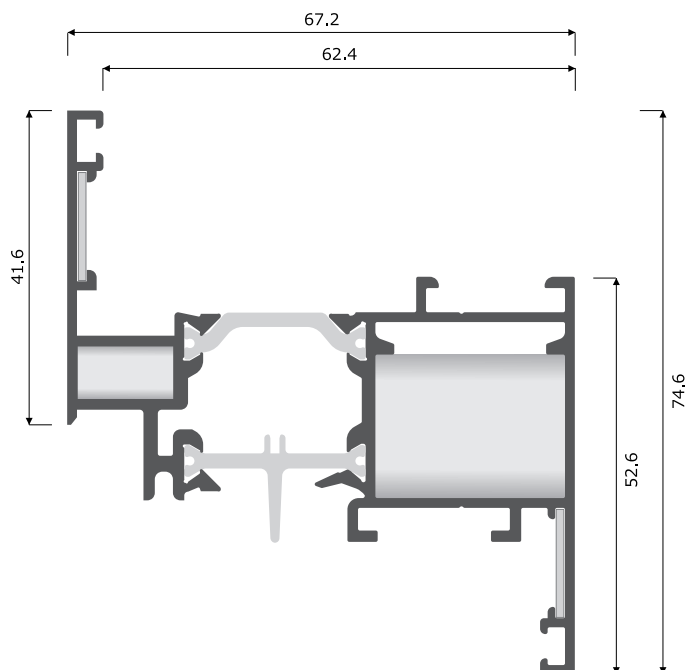
PP	
←	EJ 4696.120P
→	EJ 5408A.240P
MP	
←	SJ 4696.120S
→	SJ MS240PR
AC	GE1211 GE1202.INOX

Jx:	26,94 cm ⁴
Jy:	13,31 cm ⁴
477 mm	3
Περίμετρος Perimeter Obim	Βέργες / Δέμα Bars / Bundle Šipki / Paket

4788

Φύλλο - Sash - Kriilo

TW 1,387 gr/m
6,0 m



PP	
←	EJ 4696.120P
→	EJ 5408A.240P
MP	
←	SJ 4696.120S
→	SJ MS240PR
AC	GE1202.INOX GE1202.INOX

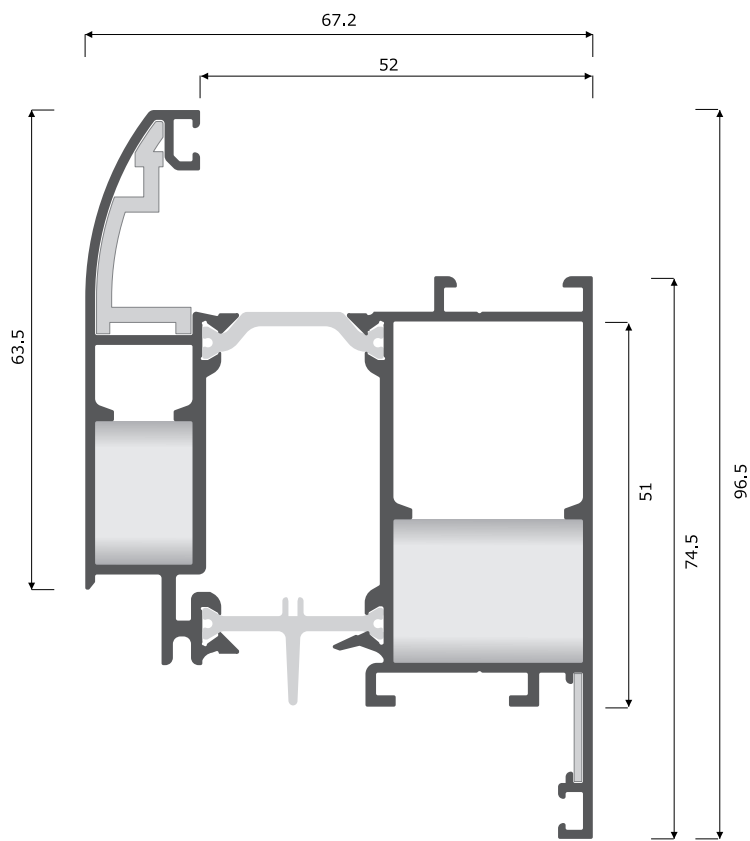
Jx:	27,19 cm ⁴
Jy:	11,56 cm ⁴
454 mm	3
Περίμετρος Perimeter Obim	Βέργες / Δέμα Bars / Bundle Šipki / Paket

- MP - Πρεσάκι / Manual Press / Ručna Presa
- PP - Γωνιάστρα / Pneumatic Press / Štipaljka
- EJ - Πρεσαριστή Γωνία / Extruded Corner Joint / Ekstrudirana Spojnica
- CJ - Χυτή Γωνία Σύνδεσης / Casted Corner Joint / Livena Spojnica
- SJ - Βιδωτή Γωνία Σύνδεσης / Screwing Corner Joint / Spojnica sa šrafom

- AC - Γωνία Επιστάσεως / Alignment Corner / Ravnjajući Uglič
- TJ - Σύνδεσμος ΤΑΦ / Joint for T Profile / Spojnica Prečke
- EC - Τάπα / End Cap / Poklopac
- TW - Θεωρητικό Βάρος Αβήφου / Theoretical Weight of Unpainted Profile / Teoretska težina na sirove profile

4759

TW 1,789 gr/m
6,5 m



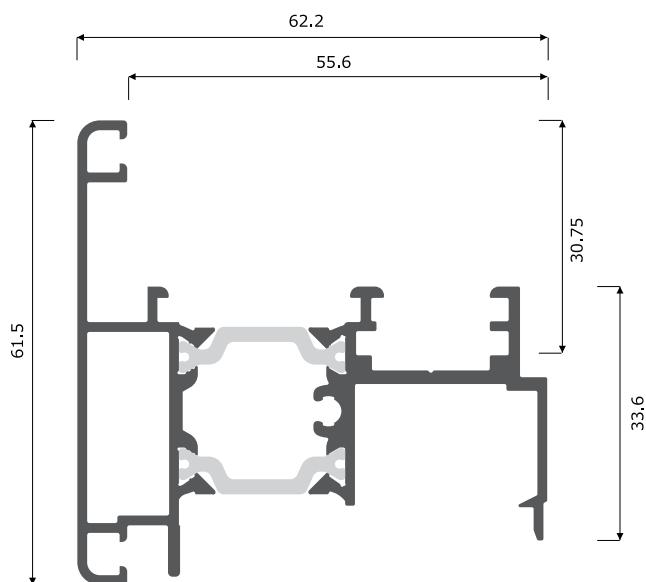
Φύλλο Εισόδου - Sash for Pull-In Door - Krilo Vrata

PP	
←	EJ 5408A.120P
→	EJ 5408A.240P
MP	
←	SJ 5408A.120S
→	SJ MS240PR
AC	GE1211 GE1202.INOX

Jx:	108,77 cm ⁴
Jy:	111,60 cm ⁴
674 mm	Περίμετρος Perimeter Obim
2	Βέργες / Δέμα Bars / Bundle Šipki / Paket

4704

TW 1,258 gr/m
6,0 m



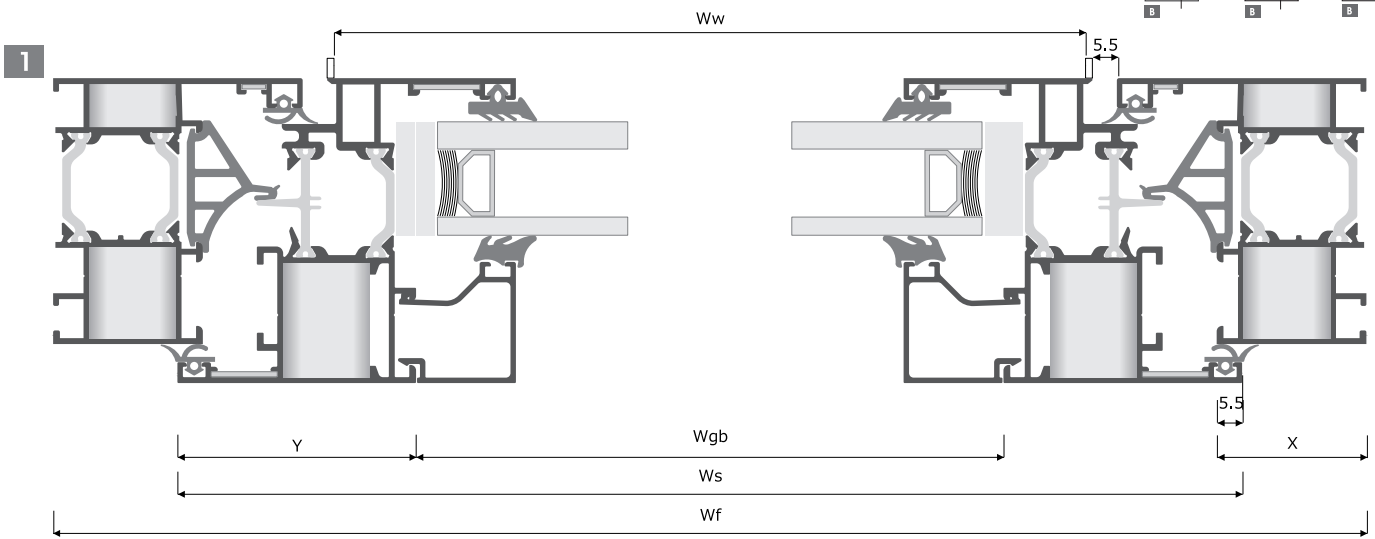
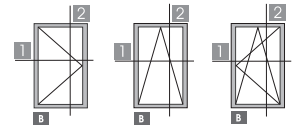
Μηνί - Adjoining Profile - Lažna Prečka Ravna

EC		R.4704
Jx:	19,05 cm ⁴	
Jy:	8,41 cm ⁴	
434 mm	Περίμετρος Perimeter Obim	
4	Βέργες / Δέμα Bars / Bundle Šipki / Paket	
Βίδα - Screw - Šraf		
3.9 x 25 DIN7981		

MP - Πρεσάκι / Manual Press / Ručna Presa
PP - Γωνιάστρα / Pneumatic Press / Štipaljka
EJ - Πρεσαριστή Γωνία / Extruded Corner Joint / Ekstrudirana Spojnica
CJ - Χυτή Γωνία Σύνδεσης / Casted Corner Joint / Livnena Spojnica
SJ - Βιδωτή Γωνία Σύνδεσης / Screwing Corner Joint / Spojnica sa Šrafom

AC - Γωνία Επισιδήτητας / Alignment Corner / Ravnjajući Uglič
TJ - Σύνδεσμος ΤΑΦ / Joint for T Profile / Spojnica Prečke
EC - Τάπα / End Cap / Poklopac
TW - Θεωρητικό Βάρος Αβήφου / Theoretical Weight of Unpainted Profile / Teoretska težina na sirove profile

A Μονόφυλλο ανοιγόμενο παράθυρο
Single sash opening window
Jednokrilni prozor - Okretno Otvaranje

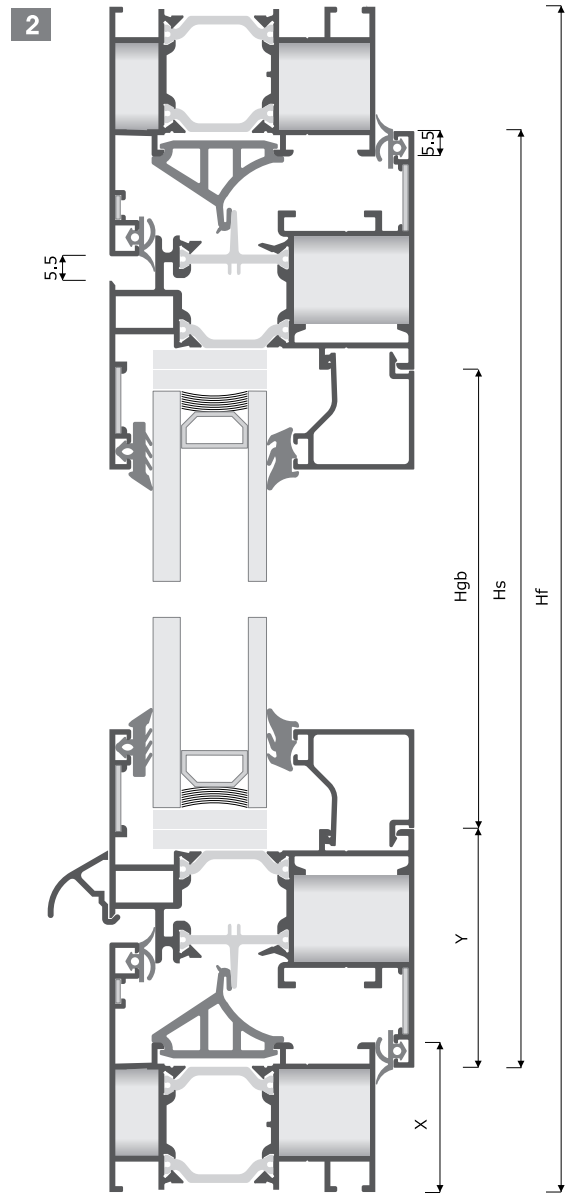


Για Κάσα For Frame Za Štok	Ύψος φύλλου Sash height Visina Krila	Πλάτος φύλλου Sash width Širina Krila	Νεροσταλάκτης Waterproofing Profile Okapnica
4627 4617 4619 4630 4637 X = 33mm	Hs = Hf - 55 mm	Ws = Wf - 55 mm	2007 Ww = Ws - 69mm
4609 X = 40mm	Hs = Hf - 69 mm	Ws = Wf - 69 mm	
4665 4666 X = 47mm	Hs = Hf - 83 mm	Ws = Wf - 83 mm	8697 Ww = Ws - 76mm
4607 X = 60mm	Hs = Hf - 109 mm	Ws = Wf - 109 mm	

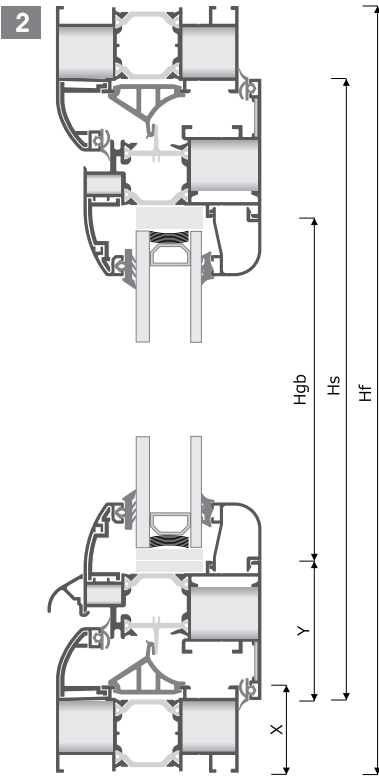
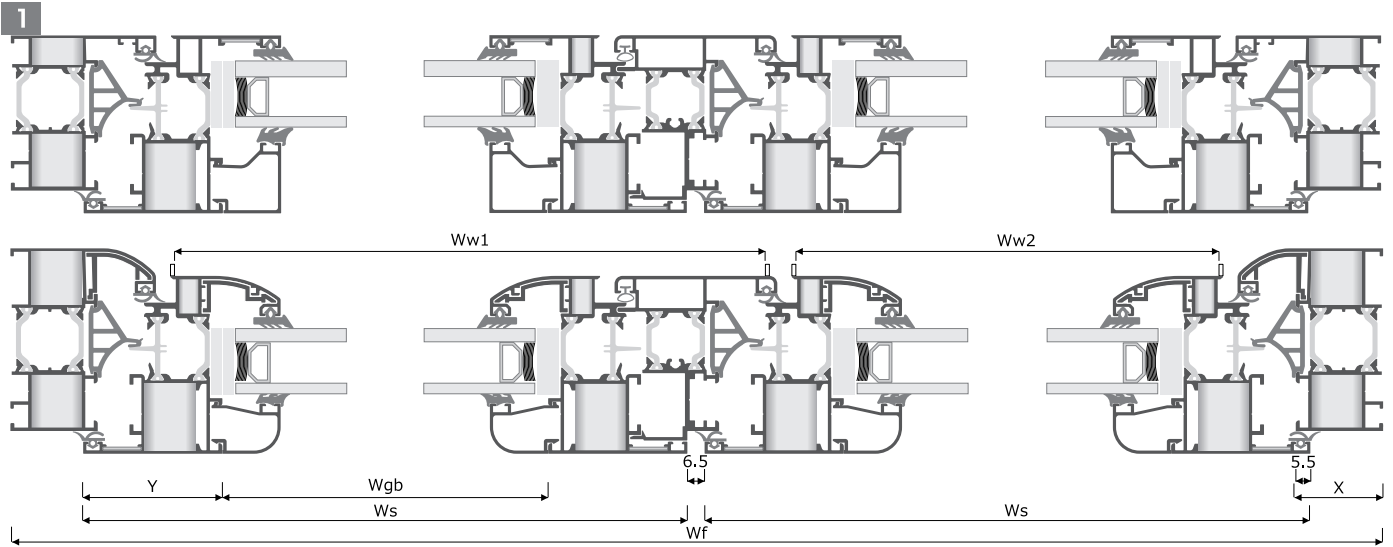
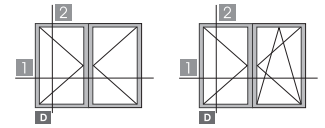
Κοπές Προφίλ - Γενικοί Τύποι
Profile Cuttings - General Formulas
Sečenja Profila - Opšte Formule

Wf	Πλάτος Κάσας Width of Frame Širina Štoka	Wf
Hf	Ύψος Κάσας Height of Frame Visina Štoka	Hf
Ws	Πλάτος Φύλλου Width of Sash Širina Krila	$Ws = Wf - 2X + 11mm$
Hs	Ύψος Φύλλου Height of Sash Visina Krila	$Hs = Hf - 2X + 11mm$
Ww	Πλάτος Νεροσταλάκτη Width of Waterproofing profile Širina vodonepropusnog profila	2007 $Ww = Ws - 69mm$ 8657 $Ww = Ws - 76mm$
Wgb	Πλάτος ΑΝΟΙΓΜΑΤΟΣ για ηχηάκι Width OPENING for glazing bead Širina OTVORA za lajsnu	$Wgb = Ws - 2Y$
Hgb	Ύψος ΑΝΟΙΓΜΑΤΟΣ για ηχηάκι Height OPENING for glazing bead Visina OTVORA za lajsnu	$Hgb = Hs - 2Y$

κλίμακα
scale
razmera 60%

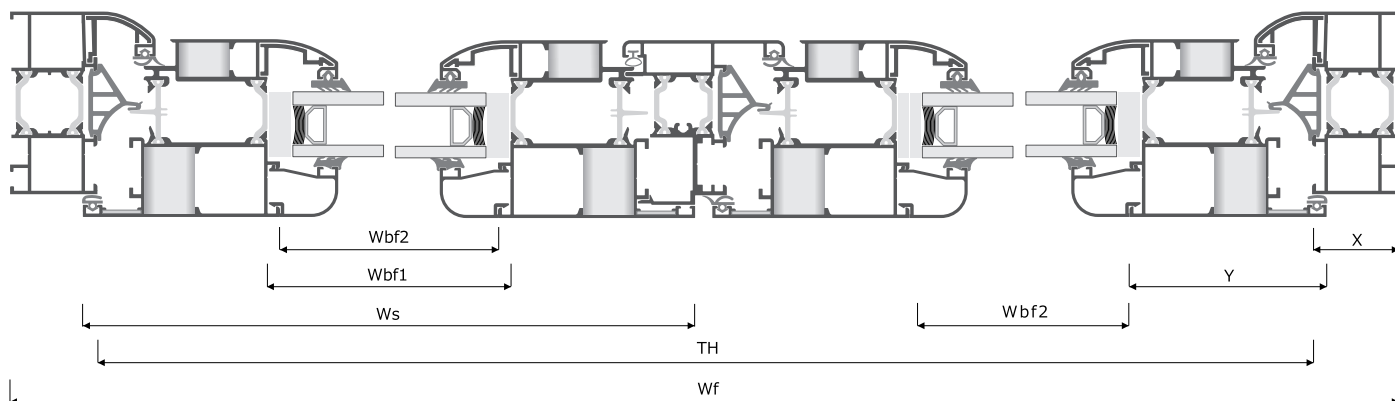


B Δίφυλλο ανοιγόμενο παράθυρο
Double sash window
Dvokrilni prozor

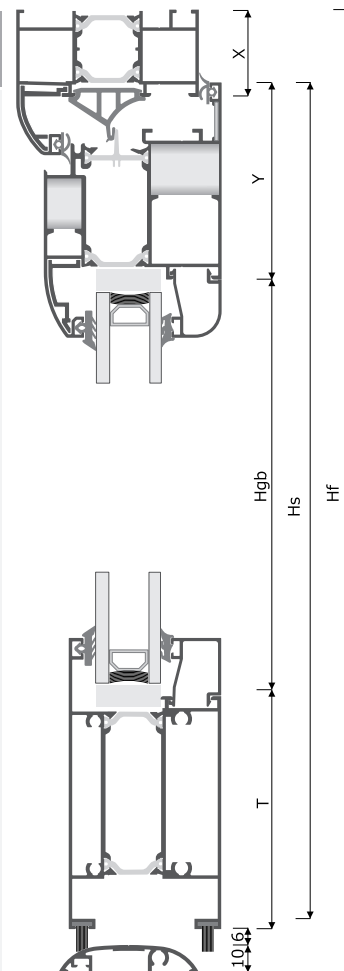


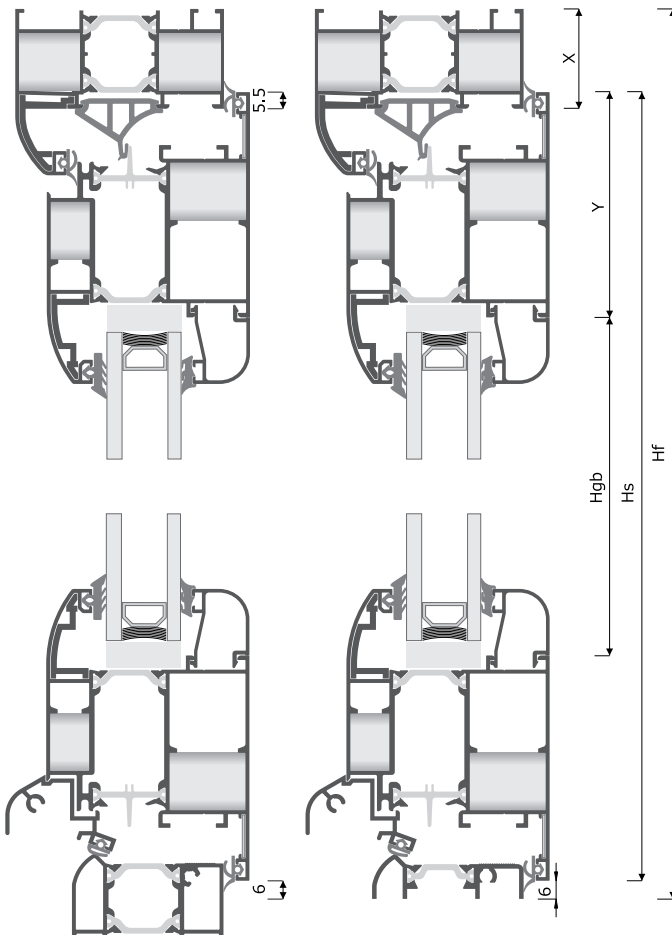
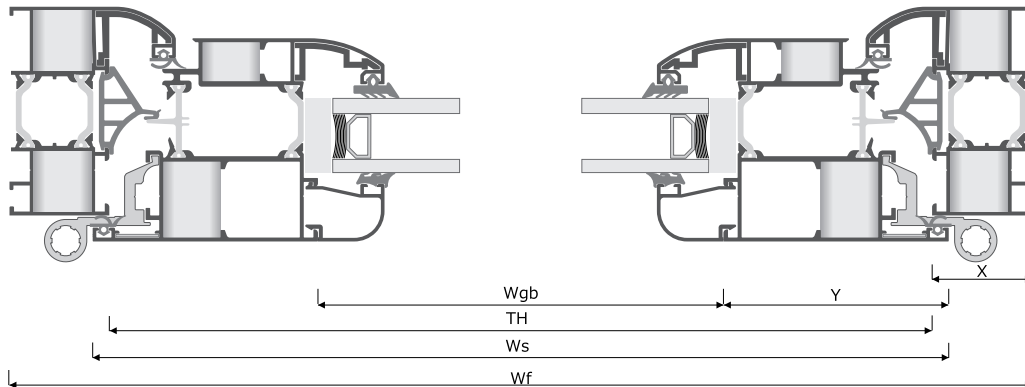
Για Κάσα For Frame Za Štok	Ύψος φύλλου Sash height Visina Kriila	Πλάτος φύλλου Sash width Širina Kriila	Νεροσταλάκτης Waterproofing Profile Okapnica	Μπινί Adjoining Profile Lažna Prečka
4627 4617 4619 4630 4637 4689 X = 33mm	Hs = Hf - 55 mm	$Ws = \frac{Wf - 61.5 \text{ mm}}{2}$	2007 Ww1 = Ws - 5 mm Ww2 = Ws - 69 mm	Hs - 71mm
4609 X = 40mm	Hs = Hf - 69 mm	$Ws = \frac{Wf - 75.5 \text{ mm}}{2}$	8697 Ww1 = Ws - 12 mm Ww2 = Ws - 76 mm	
4665 4666 X = 47mm	Hs = Hf - 83 mm	$Ws = \frac{Wf - 89.5 \text{ mm}}{2}$		
4607 X = 60mm	Hs = Hf - 109 mm	$Ws = \frac{Wf - 115.5 \text{ mm}}{2}$		

Κοπές Προφίλ - Γενικοί Τύποι Profile Cuttings - General Formulas Sečenje Profila - Opšte Formule		
Wf	Πλάτος Κάσας Width of Frame Širina Štoka	Wf
Hf	Ύψος Κάσας Height of Frame Visina Štoka	Hf
Ws	Πλάτος Φύλλου Width of Sash Širina Kriila	$Ws = \frac{Wf}{2} - X + 2,25$
Hs	Ύψος Φύλλου Height of Sash Visina Kriila	$Hs = Hf - 2X + 11\text{mm}$
Wgb	Πλάτος <u>ΑΝΟΙΓΜΑΤΟΣ</u> για ηχηάκι Width <u>OPENING</u> for glazing bead Širina <u>OTVORA</u> za lajsnu	$Wgb = Ws - 2Y$
Hgb	Ύψος <u>ΑΝΟΙΓΜΑΤΟΣ</u> για ηχηάκι Height <u>OPENING</u> for glazing bead Visina <u>OTVORA</u> za lajsnu	$Hgb = Hs - 2Y$



Για Κάσα For Frame Za Štok	Ύψος φύλλου Sash height Visina Križa	Πλάτος φύλλου Sash width Širina Križa	Μπινί Adjoining Profile Lažna Prečka	Ταμπλάς Bottom Profile Parapet	Κατωκάσι Thres hold Prag
4627 4617 4619 4630 4637 4689 X = 33mm	Με Κατωκάσι With Threshold Sa Prag	Μονόφυλλη Είσοδος Single Sash Entrance Jednokrižna vrata	Hs = Hs - 35,5mm	Wbf1 = Ws - 139,6 mm	TH= Wf - 66 mm TH= Wf - 80 mm TH= Wf - 94 mm TH= Wf - 120 mm
	Hs = Hf - 43,5 mm	Ws = Wf - 55 mm			
Χωρίς Κατωκάσι With out Threshold Bez Prag	Δίφυλλη Είσοδος Double Sash Entrance Dvokrižna Vrata				
Hs = Hf - 33,5mm	$Ws = \frac{Wf - 61,5mm}{2}$				
4609 X = 40mm	Με Κατωκάσι With Threshold Sa Prag	Μονόφυλλη Είσοδος Single Sash Entrance Jednokrižna vrata			
	Hs = Hf - 50,5 mm	Ws = Wf - 69 mm			
Χωρίς Κατωκάσι With out Threshold Bez Prag Hs = Hf - 40,5mm	Δίφυλλη Είσοδος Double Sash Entrance Dvokrižna Vrata				
	$Ws = \frac{Wf - 75,5mm}{2}$				
4665 4666 X = 47mm	Με Κατωκάσι With Threshold Sa Prag	Μονόφυλλη Είσοδος Single Sash Entrance Jednokrižna vrata			
	Hs = Hf - 57,5 mm	Ws = Wf - 83 mm			
Χωρίς Κατωκάσι With out Threshold Bez Prag Hs = Hf - 47,5mm	Δίφυλλη Είσοδος Double Sash Entrance Dvokrižna Vrata				
	$Ws = \frac{Wf - 89,5mm}{2}$				
4607 X = 60mm	Με Κατωκάσι With Threshold Sa Prag	Μονόφυλλη Είσοδος Single Sash Entrance Jednokrižna vrata			
	Hs = Hf - 70,5 mm	Ws = Wf - 109 mm			
Χωρίς Κατωκάσι With out Threshold Bez Prag Hs = Hf - 60,5mm	Δίφυλλη Είσοδος Double Sash Entrance Dvokrižna Vrata				
	$Ws = \frac{Wf - 115,5mm}{2}$				





Για Κάσα For Frame Za Štok	Ύψος φύλλου Sash height Visina Krila	Πλάτος φύλλου Sash width Širina Krila	Κατωκάσι Threshold Prag
4627 4617 4619 4630 4637 4689 X = 33mm	Hs = Hf - 33,5 mm	Ws = Wf - 55 mm	TH = Wf - 66mm
4609 X = 40mm	Hs = Hf - 40,5 mm	Ws = Wf - 69 mm	TH = Wf - 80mm TH = Wf - 94mm
4665 4666 X = 47mm	Hs = Hf - 47,5 mm	Ws = Wf - 83 mm	TH = Wf - 120mm
4607 X = 60mm	Hs = Hf - 60,5 mm	Ws = Wf - 109 mm	



EN

GR

SR

elvial.gr

elvial-i2.eu

